

# PRINCE 11

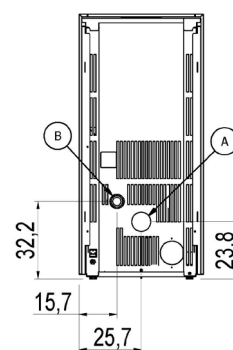
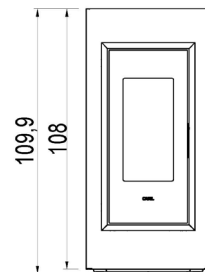
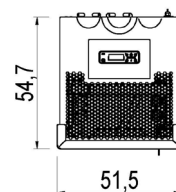
PELLET AIR - Stufe a pellet

# CADEL

Certificate model name : PRINCE 11 T1



Potenza nominale	kW	10,5
Potenza ridotta	kW	3
Potenza al focolare (max)	kW	11,6
Potenza utile all'acqua nominale	kW	-
Potenza utile all'acqua ridotta	kW	-
Rendimento nominale	%	90
Rendimento ridotto	%	90
Volume riscaldabile (min-max)	m <sup>3</sup>	84 - 294
CO al 13% O <sub>2</sub> nominale	%	0,013
CO al 13% O <sub>2</sub> ridotto	%	0,022
Emissioni CO (13% O <sub>2</sub> ) (min-max)	mg/Nm <sup>3</sup>	230 - 159
Emissioni OGC (13% O <sub>2</sub> ) (min-max)	mg/Nm <sup>3</sup>	5 - 5
Emissioni NOX (13% O <sub>2</sub> ) (min-max)	mg/Nm <sup>3</sup>	130 - 100
Contenuto di polveri al 13% O <sub>2</sub> (min-max)	mg/Nm <sup>3</sup>	20 - 15
Capacità caldaia (H <sub>2</sub> O)	l	-
Capacità serbatoio	kg	25
Combustibile		Pellet ø6
Consumo orario (min-max)	kg/h	0,7 - 2,5
Autonomia (min-max)	h	36 - 10
Assorbimento elettrico in accensione (max)	W	340
Assorbimento elettrico in lavoro (max)	W	110
Tensione di alimentazione e frequenza	V - Hz	230 - 50
Depressione canna fumaria	Pa	12
Diametro scarico fumi	mm	80
Diametro ingresso aria comburente	mm	60
Massa fumi (min-max)	g/sec	4 - 8
Temperatura fumi in uscita (max)	°C	175
Peso netto	kg	109
Peso lordo	kg	119
Scarico fumi	vedi	A
Entrata aria comburente	vedi	B
Uscita canalizzazione	vedi	-
Canalizzabile sino a	m	-



Art. 15A-B-VG 2015  
BImSchV 2015  
Regensburg  
München  
Stuttgart  
Aachen



## COMBINAZIONI

7022054	STRUTTURA NEUTRA	EAN 8053859015314
6922001	Metallo bianco_inox	EAN 8053859015215
6922002	Metallo rosso_inox	EAN 8053859015222
6922005	Metallo antracite_inox	EAN 8053859015253
6922003	Metallo light bronze_nero	EAN 8053859015239
6922004	Metallo titanium_nero	EAN 8053859015246

OPTIONAL :

5022002	KIT SCARICO SUP+CONCENTR.	EAN 8053859015543
---------	---------------------------	-------------------

## PLUS



Braciere in ghisa



Camera stagna



Interno in ghisa



Wi-Fi integrato



Collegamento Termostato esterno



Comfort mode



Scarico fumi posteriore



Bluetooth



Porta in ghisa

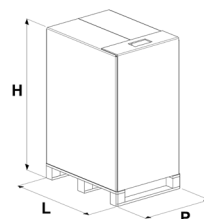


Programmazione giornaliera settimanale



Kit concentrico opzionale

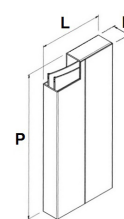
## IMBALLO STUFA



L (cm)	H (cm)	P (cm)
80	125	65

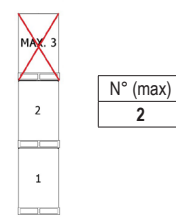
VOLUME (m <sup>3</sup> )
0,65

## IMBALLO FINITURE



L (cm)	H (cm)	P (cm)	
metallo	57	105	11,5

## STOCCAGGIO



## TRASPORTO

