



MANUALE D'ISTRUZIONI

RADIO TASCABILE
MODELLO: DB-9



Leggere e seguire queste istruzioni prima di utilizzare l'unità.
www.xtreme.it

INTRODUZIONE

Questo dispositivo può essere utilizzato per l'escursionismo, quando prendi l'autobus, quando cammini o corri. Facile da trasportare con te in tasca. Ascolta la radio DAB+ digitale con audio di alta qualità e la tua musica preferita su questo dispositivo, puoi anche utilizzarlo per ricevere stazione radio FM.

Questo dispositivo può riprodurre file musicali MP3 dalla scheda TF / SD. Dotata di funzione sleep.

AVVERTENZE DI SICUREZZA

- Prima dell'uso leggere questo manuale, conservarne una copia per le successive consultazioni.
- Per la ricarica utilizzare il cavo microUSB in dotazione collegandolo ad un'uscita USB 5V/1A.
- Questo dispositivo contiene una batteria a ioni di litio, procedere ad una ricarica della stessa periodicamente se inutilizzato per lungo tempo. In fase di ricarica non lasciare incustodito il dispositivo.
- Evitare fonti di calore e non esporlo ad umidità.
- Evitare urti, cadute ed esercitare pressioni sul prodotto.
- In caso di rigonfiamento o fuoriuscita di liquidi dal dispositivo, NON PROCEDERE alla ricarica e rivolgersi ad un centro assistenza.

CONTENUTO DELLA CONFEZIONE

Unità principale: 1 pz
Cavo di ricarica micro USB: 1 pz
Guida per l'utente: 1 pz

DESCRIZIONE DELL'UNITÀ:

Gamma DAB / DAB +: 174.93-239.2MHz
Ricevitore radio FM 87.5-108 MHz, supporto RDS
Lettore Mp3 tramite scheda SD/TF
Memorizzabili 10 stazioni FM e 10 DAB
Funzione Sleep
Funzione blocco pulsanti
Display LCD 128 * 64
Lunghezza totale antenna 35 cm
Jack per cuffie da 3,5 mm
Batteria agli ioni di litio da 3,7 V 1000 mAh all'interno
Altoparlante: 2W
Dimensioni: 105 * 65 * 20 mm
Peso netto: 90 g

PANORAMICA UNITÀ PRINCIPALE



- 1) Foro per cordino
- 2) Jack per auricolari da 3,5 mm
- 3) DC 5V
- 4) Accensione/Spengimento
- 5) Blocca
- 6) Vol+
- 7) Vol-
- 8) Slot per scheda SD/TF
- 9) Modalità Sleep

- 10) Menu
- 11) Preset
- 12) Precedente
- 13) Ok
- 14) Successivo
- 15) Modalità
- 16) Muto
- 17) Scansione
- 18) Antenna

COME USARE:



RICARICA:

Il cavo USB in dotazione viene utilizzato per caricare la batteria agli ioni di litio, chiunque può utilizzare l'adattatore di alimentazione del telefono (5 V 1 A), la carica è fissata, la lampada a LED verrà visualizzata. La spia LED si spegne quando l'unità è completamente carica.

ACCENSIONE:

Premere a lungo il tasto power, la radio inizierà a funzionare.




BLOCCO

Premere a lungo il tasto , tutti i pulsanti verranno bloccati. Premere nuovamente a lungo il tasto  per annullare la funzione di blocco.




MODE

Premere 'M' per cambiare la modalità che si desidera riprodurre, ad esempio: DAB / FM / SD.






MODALITÀ RADIO DAB:

In modalità DAB, premere 'Scan' per cercare e salvare tutte le stazioni DAB, utilizzare   per cambiare stazione, premere  per confermare la selezione o controllare le informazioni sulla stazione DAB.



IMPOSTAZIONE DEL MENU:

In qualsiasi modalità premere 'Menu' per accedere alle impostazioni del menu, è possibile impostare l'ora / orologio del sistema, l'ora della retroilluminazione, il contrasto, la modalità di sintonizzazione FM, il ripristino delle impostazioni di fabbrica, premere    per selezionare e confermare. Ora / data: imposta la data / ora manualmente, altrimenti riceverà automaticamente le informazioni sull'ora dal segnale DAB dopo aver cercato le stazioni DAB. Retroilluminazione: impostazione del tempo d'illuminazione della retroilluminazione: 5s-10s-30s-1min-OFF. Contrasto: regola l'effetto del display LCD. Modalità di sintonizzazione FM: cambia la modalità di sintonizzazione su "sintonizzazione automatica" o "sintonizzazione manuale"




MODALITÀ RADIO FM

In modalità "FM", accedere alla scansione completa 'Scan' e memorizzare tutte le stazioni FM. Durante la modalità di sintonizzazione in "sintonizzazione automatica", premere   per modificare la stazione memorizzata, durante la modalità di sintonizzazione in "sintonizzazione manuale" premere   per la sintonizzazione fine di 0.1 MHz. Premere per  confermare la stazione o controllare le informazioni sulla stazione.

MODALITÀ SD

In modalità scheda SD, avvia la riproduzione di file MP3 nella scheda SD,   per controllare la riproduzione.

IMPOSTAZIONE E RICHIAMO DELLE STAZIONI PRESELEZIONATE

In modalità DAB / FM, premere a lungo 'Preset' per salvare la stazione in riproduzione come stazione preimpostata,   per selezionare l'indirizzo memorizzato, premi  per confermare. Puoi scegliere una nuova stazione o sostituire quello memorizzato. È possibile impostare 10 stazioni FM e 10 stazioni DAB. Nella riproduzione DAB, premere brevemente "Preset" per richiamare l'elenco delle stazioni preimpostate.

IMPOSTAZIONE SPEGNIMENTO AUTOMATICO-FUNZIONE SLEEP

In qualsiasi modalità, premere 'Sleep' per impostare l'ora di spegnimento automatico, il tempo di spegnimento può essere selezionato 120-90-60-45-30-15-5 (min.)

RISOLUZIONE DEI PROBLEMI

- Il LED di ricarica non si accende: Controllare il cavo di ricarica o l'adattatore di alimentazione.
- Arresto automatico o riavvio automatico: La batteria è scarica, si prega di caricare.
- Segnale di ricezione DAB o FM debole: Regolare la lunghezza dell'antenna per ottenere una ricezione migliore o spostarsi in una posizione del segnale migliore.
- La scheda TF/SD non viene riprodotta in modo fluido o esce automaticamente: i dati sulla TF/SD card potrebbero essere danneggiati.

GARANZIA SUI PRODOTTI XTREME

Grazie per aver acquistato questo prodotto Xtreme

Per informazioni rivolgersi ad assistenza@xtreme.it

La garanzia decorre dal momento dell'acquisto, secondo normativa vigente, la stessa sarà valida sempre che il prodotto non presenti segni di manomissione, rottura fisica, non esposto a liquidi o acqua, che sia evidente che sia stato utilizzato correttamente. Eventuali tentativi di riparazione presso centri non autorizzati ed effettuati da personale non qualificato (non riconosciuti da Xtreme spa) invalideranno ogni forma di garanzia.

Alcune parti che compongono i prodotti Xtreme, sono comunque data la loro natura non soggetti a garanzia (vedi batterie e/o parti di consumo), solo l'eventuale non funzionamento all'atto dell'acquisto sarà riconosciuto come difetto di fabbrica e quindi coperto da garanzia. L'utilizzo dei prodotti Xtreme da parte dell'utente esclude da ogni responsabilità Xtreme per danni causati ad altri, cose e/o animali.

La garanzia potrà essere attivata rivolgendosi al proprio rivenditore oppure contattando assistenza@xtreme.it e seguire le indicazioni che si riceveranno. Per la decorrenza della garanzia farà fede la data riportata sullo scontrino o sulla fattura.

Si ricorda di conservare queste informazioni e le relative scatole per eventuali invii del prodotto presso centri di assistenza.

SMALTIMENTO DEL PRODOTTO:

Questo prodotto è realizzato con componenti e materiale che possono essere riciclati. In conformità con quanto previsto dalla direttiva comunitaria 2011/65/UE sullo smaltimento. Queste direttive comunitarie sono state recepite e prevedono l'apposizione di un simbolo costituito da un bidone con ruote, segnato da una croce. Il tutto sopra una barra orizzontale, il significato di tale simbolo è: il presente oggetto NON può essere smaltito come rifiuto urbano, ma deve essere raccolto separatamente. La violazione di tale previsione è punita con sanzioni pecuniarie ai sensi delle vigenti norme. Per procedere al corretto smaltimento il consumatore dovrà informarsi sulle modalità stabilite dalle autorità locali per la raccolta differenziata dei rifiuti elettrici ed elettronici (RAEE). Il prodotto potrà altresì essere consegnato al rivenditore di una apparecchiatura analoga all'atto dell'acquisto del nuovo, che non potrà rifiutare il ritiro ai sensi dell'articolo 11, comma 1, o di conferimento gratuito senza alcun obbligo di acquisto per i RAEE di piccolissime dimensioni ai sensi dell'articolo 11, comma 3; Lo smaltimento non corretto del prodotto, o l'uso improprio dello stesso o di sue parti è dannoso per l'ambiente e per la salute umana.

Contiene batterie per le quali in caso di smaltimento è necessario fare riferimento alla normativa vigente.

XTREME è un marchio distribuito da: XTREME S.p.A. (Italia)
Al seguente link sono disponibili le dichiarazioni di conformità prodotto: www.xtreme.it
Per documentazioni complete, inviare via mail a infocustomer@xtreme.it

Made in Cina

www.xtreme.it / seguici su:   



DICHIARAZIONE DI CONFORMITÀ / DECLARATION OF CONFORMITY

NOMI PRODUTTORI/IMPORTATORI

WE, THE MANUFACTURER /IMPORTER

Xtreme spa

Strada consortile Polo Unica, Corinara, 81032 (Ce)

Italia

Dichiaro che il prodotto / Declare that the product

Dichiaro che il prodotto / Declare that the product

Kind of product

accessori per il tempo libero

Type designation

33195

Code number

Radio DAB DB9

È REALIZZATO IN ACCORDO E BISSETTO DELLE DISPOSTE PREVISTE NELLE SEGUENTI DIRETTIVE

IS IN COMPLIANCE WITH THE ESSENTIAL REQUIREMENTS AND OTHER RELEVANT PROVISIONS OF THE FOLLOWING DIRECTIVE

EMC DIRECTIVE	2014/53
RAEE DIRECTIVE	2012/19
LVD DIRECTIVE	2014/35
RED DIRECTIVE	2014/53

USE/USE OUTDOOR / INDOOR

APPLICAZIONE MARCHIO CE MARK WAS FIRST APPLIED

2020

XTREME SPA

amministratore delegato/procuratore director


Paola Caporali

Page# 01.18.2020