

SCHEMA TECNICA DEL PRODOTTO

TubeKIT LED 1200mm 19W 3000K

TubeKIT™ | Apparecchio di illuminazione LED lineare, portatile e appendibile



Are di applicazione

- Applicazioni in interni
- Corridoi, ingressi, scale, soggiorni, seminterrati
- Da integrare negli scaffali, nei mobili o da installare come sottopensile
- Illuminazione diretta o indiretta (ad es. illuminazione in cornice)
- Cucine, spazi di lavoro

Vantaggi del prodotto

- Apparecchio lineare LED multifunzionale e facile da usare
- Tutti gli accessori necessari sono inclusi (viti, tasselli, staffe e ganci)
- Pronta per il collegamento grazie all'interruttore on/off integrato e al cavo con spina euro
- Luminosa, robusta e durevole
- Risparmio energetico fino al 65% rispetto agli apparecchi con lampade fluorescenti T8 e CCG
- Flusso luminoso uniforme

Caratteristiche del prodotto

- Apparecchio LED durevole e a risparmio di energia
- Priva di mercurio e conforme a RoHS
- Tecnologia clip-in per l'impiego fisso e gancio per l'utilizzo mobile
- Durata: fino a 30.000 ore
- Non dimmerabile
- Corpo in policarbonato
- Illuminazione uniforme



- Temperature di colore: 3000 K o 4000 K
- Indice di resa cromatica $R_a \geq 80$

DATI TECNICI

DATI ELETTRICI


Potenza nominale	19,00 W
Tensione nominale	220...240 V
Frequenza di rete	50...60 Hz
Corrente nominale	82 mA
Fattore di potenza λ	$\geq 0,90$
Classe di sicurezza	II

Dati fotometrici

Flusso luminoso	1900 lm
Efficienza luminosa	100 lm/W
Temperatura di colore	3000 K
Colore della luce (descrizione)	Bianco caldo
Indice di resa cromatica Ra	> 80
Ampiezza fascio luminoso	150 °

DIMENSIONI E PESO

Lunghezza	1200,00 mm
Larghezza	35,00 mm
Altezza	36,50 mm
Peso prodotto	253,00 g
Lunghezza del cavo	1800 mm



TUBEKITLED 1.2 G5

MATERIALE & COLORI

Materiale del corpo	Polycarbonate (PC)
Test filo incandescente (IEC 60695-2-12)	-
Contenuto di mercurio nella lampada	0.0 mg

APPLICAZIONE & INSTALLAZIONE

Temperatura ambiente	-20...+45 °C
Tipo di collegamento	Pres a tipo C (EU)
Grado di protezione	IP20
Dimmerabile	No
Montaggio tipo	Surface
Ambiente applicativo	IndoorIndoor
Con sorgente luminosa	Sì
Replaceable light source	No
Definizione del portalampada	G5

Durata

Durata L90/B10 @ 25 °C	-
Numero cicli accensione / spegnimento	15000

SENSORE

Tipo di sensore	-
-----------------	---

CERTIFICATI, NORME E DIRETTIVE

Temperatura di superficie limitata	No
------------------------------------	----




Apparecchiatura / Accessori

- Tutti gli accessori per il montaggio e la connessione inclusi

Consigli per la sicurezza

- Per ridurre il rischio di strangolamento, il cavo flessibile connesso a questo apparecchio deve essere fissato efficacemente alla parete se il cavo è a portata di mano.

DOWNLOAD

Documenti e certificati		Nome del documento
	Istruzioni per l'uso / istruzioni di sicurezza	TUBEKIT LED
	Informazioni legali	Safety insert G1 1220442
	Dichiarazioni di conformità	CE Declaration TubeKit LED

DATI LOGISTICI

Codice prodotto	Unità di imballo (Pezzi/unità)	Dimensioni (lunghezza x profondità x altezza)	Peso lordo	Volume
4099854538704	Astuccio 1	37 mm x 58 mm x 1,458 mm	427.00 g	3.13 dm ³
4099854538711	Cartone di spedizione 8	1,472 mm x 134 mm x 175 mm	3885.00 g	34.52 dm ³

Il codice prodotto indicato descrive la minore quantità che può essere ordinata. Una unità di spedizione può contenere uno o più di un singolo prodotto. Quando si inserisce un ordine, per la quantità inserire una o più unità di spedizione.

DISCLAIMER

Con riserva di modifiche senza preavviso. Salvo errori o omissioni. Assicurarsi sempre di utilizzare la versione più recente.