

ISTRUZIONI DI MONTAGGIO

Art. 8175 B / 8175 N

FARETTO 6 LUCI IN ALLUMINIO 6x GU10 MAX 35W (non incl.) IP20

Colori disponibili:

8175 B - Bianco

8175 N - Nero

Per mantenere la piena efficienza dell'apparecchio il più a lungo possibile è importante osservare le indicazioni seguenti. Conservare poi queste istruzioni nel tempo unitamente all'imballo originale.

Dati tecnici: Vedere etichetta sull'apparecchio.

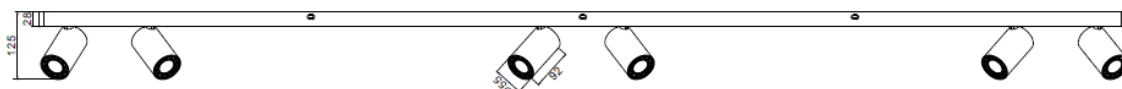
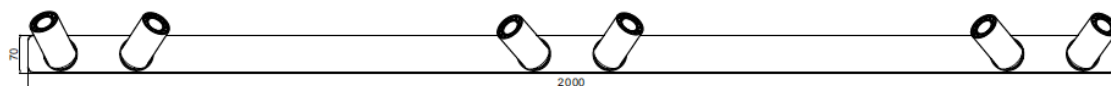
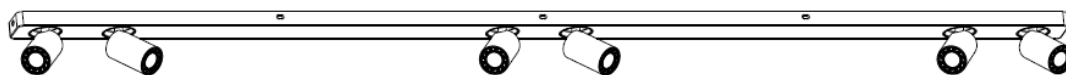
Indicazioni sulla sicurezza:

1. Accertarsi che l'apparecchio non abbia subito danni durante il trasporto. Qualora il danno sia causato dal trasporto, la responsabilità sarà a carico del trasportatore e non del produttore.
2. Prima di qualsiasi operazione di installazione, pulizia dell'apparecchio e/o sostituzione delle lampadine assicurarsi di disattivare l'alimentazione elettrica.
3. Si consiglia di far eseguire l'installazione da personale tecnico qualificato.
4. Si raccomanda di mantenere una distanza sufficiente da materiali facilmente infiammabili (es. tende). Non toccare le lampadine accese o non completamente raffreddate.
5. In caso di dubbio contattare subito il Vostro rivenditore di fiducia o il Vostro tecnico qualificato.
6. La pulizia va limitata solo alle superfici esterne. Non usare panni bagnati o detergenti.
7. La soc.tà Perenz Srl non risponde dei danni materiali e/o corporali risultanti da un montaggio e/o da un uso non corretto dell'apparecchio d'illuminazione.
8. Se il cavo flessibile esterno di questo apparecchio viene danneggiato, deve essere sostituito dal costruttore o dal suo servizio di assistenza o da personale qualificato equivalente, al fine di evitare pericoli;

Sostituzione della lampadina:

Quando si sostituisce la lampadina bisogna prima disconnettere l'alimentazione elettrica e attendere qualche minuto in modo che la lampadina si raffreddi. Poi sostituire la lampadina, facendo attenzione ad utilizzare sempre il tipo di lampadina giusto e a non superare mai la potenza massima – vedere etichetta sull'apparecchio. Infine inserire la nuova lampadina.

Origine prodotto: Cina.



MODEL:8175 B /8175 N

